

Lacy Day Poncho

Design av Johanna Lindahl / Mijo Crochet

Detta mönster är endast för privat bruk.
För att använda mönstret i kommersiellt syfte krävs tillåtelse av Mijo Crochet.

Svårighetsgrad: Lätt / medel

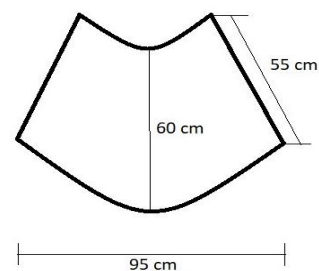
Denna poncho virkas i varv, uppifrån och ner. På fram- och baksidan virkas ett "hörn" där det alltid görs 1 lm, förutom på varv 30, där det görs 3 lm. Varven börjar och avslutas i baksidans hörn, vänd aldrig på arbetet om inte så anges. Maskor som anges inom [] efter varje varv är antalet maskor du skall ha gjort efter det varvet. Detta är för att du lättare ska kunna hålla koll på maskantalet. Sist virkas halslinningen då du också kan justera hur stor eller liten uringning du önskar.

Garn: [Scheepjes Eliza](#) 100 g, från [Favoritgarner.se](#). Det går åt tre nystan (240 g) och jag valde att göra min poncho i färgen 232.

Virknål: 5.5 mm.

Masktäthet: 13 st = 10 cm och 7 varv = 10 cm

Storlek: One size. Om du använder samma garn och masktäthet som mönstret anger får ponchon de ungefärliga måtten som anges på bilden till höger. **Ponchon virkas löst** så gå gärna upp i nålstorlek ifall det är svårt att hålla masktätheten enligt ovanstående.



Förkortningar:

Lm - luftmaska
Sm - smygmaska
Fm - fastmaska
St - stolpe
2 st tills - 2 stolpar tillsammans
Dst - dubbelstolpe
Picot med 1 lm (se beskrivning nedan)



2

Picot:

Gör en luftmaska. Därefter en smygmaska genom främre maskbågen och i den främre vertikala tråden på fastmaskan du nyss gjorde.



Start:

84 lm, sm i 1:a lm för att forma en ring. Se till att lm-kedjan inte snurrar sig.

Varv 1:

4 lm (= 1 st och 1 lm), 1 st i samma lm. Placera en markör i 1-lm-bågen du just gjort, detta är ditt första hörn.

1 st i nästa 41 lm.

1 st + 1 lm + 1 st i nästa lm. Placera en markör i 1-lm-bågen du just gjort, detta är ditt andra hörn.

1 st i nästa 41 lm. Sm i 3:a lm på varvet.

[43 st / sida]

Markörerna är till för att du inte ska missa hörnen i kommande varv. Flytta upp markören efter varje varv.

Varv 2:

Sm i hörnets 1-lm-båge. 4 lm (= 1 st + 1 lm), 1 st i samma 1-lm-båge.

(1 st i varje st) fram till sista st på sidan.

1 st + 1 lm + 1 st i hörnets 1-lm-båge.

(1 st i varje st) fram till sista st på sidan. Sm i 3:a lm på varvet.

[45 st / sida]



Varv 3:

Sm i hörnets 1-lm-båge. 4 lm (= 1 st + 1 lm), 1 st i samma 1-lm-båge.

(1 lm, hoppa över 1 st, 1 st i nästa st) fram till näst sista st på sidan.

1 lm, 1 st + 1 lm + 1 st i hörnets 1-lm-båge.

(1 lm, hoppa över 1 st, 1 st i nästa st) fram till näst sista st på sidan. 1 lm, sm i 3:a lm på varvet.

[24 st och **23** 1-lm-bågar / sida]

Varv 4:

Sm i hörnets 1-lm-båge. 4 lm (= 1 st + 1 lm), 1 st i samma 1-lm-båge. 1 st + 1 lm + 1 st i nästa 1-lm-båge.

(1 lm, 1 fm i nästa 1-lm-båge, 1 lm, 1 st + 1 lm + 1 st i nästa 1-lm-båge) fram till sista 1-lm-bågen på sidan.

1 st + 1 lm + 1 st i hörnets 1-lm-båge. 1 st + 1 lm + 1 st i nästa 1-lm-båge.

(1 lm, 1 fm i nästa 1-lm-båge, 1 lm, 1 st + 1 lm + 1 st i nästa 1-lm-båge) fram till sista 1-lm-bågen på sidan. Sm i 3:a lm på varvet.

[26 st, 11 fm och **34** 1-lm-bågar / sida]



Varv 5:

Sm i hörnets 1-lm-båge. 5 lm (= 1 dst + 1 lm). 2 dst i samma 1-lm-båge. 1 lm, 3 dst i nästa 1-lm-båge.

(1 lm, hoppa över 2 1-lm-bågar, 3 dst i nästa 1-lm-båge) fram till sista 1-lm-bågen på sidan.

1 lm, 2 dst + 1 lm + 2 dst i hörnets 1-lm-båge. 1 lm, 3 dst i nästa 1-lm-båge.



5

(1 lm, hoppa över 2 1-lm-bågar, 3 dst i nästa 1-lm-båge) fram till sista 1-lm-bågen på sidan. 1 lm, 1 dst i hörnets 1-lm-båge, sm i 4:e lm på varvet.

[40 dst och 13 1-lm-bågar / sida]

Varv 6:

Sm i hörnets 1-lm-båge. 4 lm (= 1 st + 1 lm), 1 st i samma 1-lm-båge.

(3 lm, 2 st i nästa 1-lm-båge) 6 gånger. 3 lm, 3 st i nästa 1-lm-båge. (3 lm, 2 st i nästa 1-lm-båge) 6 gånger.

3 lm, 1 st + 1 lm + 1 st i hörnets 1-lm-båge.

(3 lm, 2 st i nästa 1-lm-båge) 6 gånger. 3 lm, 3 st i nästa 1-lm-båge. (3 lm, 2 st i nästa 1-lm-båge) 6 gånger. 3 lm, sm i 3:e lm på varvet.

[29 st och 14 3-lm-bågar / sida]

Varv 7:

Sm i hörnets 1-lm-båge. 4 lm (= 1 st + 1 lm), 1 st i samma 1-lm-båge.

(1 st i varje st och 3 st i varje 3-lm-båge) fram till sista st på sidan.

1 st + 1 lm + 1 st i hörnets 1-lm-båge.

(1 st i varje st och 3 st i varje 3-lm-båge) fram till sista st på sidan. Sm i 3:e lm på varvet.

[73 st / sida]

Varv 8: (som varv 2)

Sm i hörnets 1-lm-båge. 4 lm (= 1 st + 1 lm), 1 st i samma 1-lm-båge.

(1 st i varje st) fram till sista st på sidan.

1 st + 1 lm + 1 st i hörnets 1-lm-båge.

(1 st i varje st) fram till sista st på sidan. Sm i 3:a lm på varvet.

[75 st / sida]

Varv 9: (som varv 2)

Sm i hörnets 1-lm-båge. 4 lm (= 1 st + 1 lm), 1 st i samma 1-lm-båge.

(1 st i varje st) fram till sista st på sidan.

1 st + 1 lm + 1 st i hörnets 1-lm-båge.

(1 st i varje st) fram till sista st på sidan. Sm i 3:a lm på varvet.

[77 st / sida]

Varv 10: (som varv 3)

Sm i hörnets 1-lm-båge. 4 lm (= 1 st + 1 lm), 1 st i samma 1-lm-båge.

(1 lm, hoppa över 1 st, 1 st i nästa st) fram till näst sista st på sidan.

1 lm, 1 st + 1 lm + 1 st i hörnets 1-lm-båge.

(1 lm, hoppa över 1 st, 1 st i nästa st) fram till näst sista st på sidan. 1 lm, sm i 3:a lm på varvet.

[40 st och **39** 1-lm-bågar / sida]

Varv 11:

Sm i hörnets 1-lm-båge. 4 lm (= 1 st + 1 lm), 1 st i samma 1-lm-båge.

(1 st i varje st och 1 st i varje 1-lm-båge) fram till sista st på sidan.

1 st + 1 lm + 1 st i hörnets 1-lm-båge.

(1 st i varje st och 1 st i varje 1-lm-båge) fram till sista st på sidan. Sm i 3:e lm på varvet.

[81 st / sida]

Varv 12: (som varv 3)

Sm i hörnets 1-lm-båge. 4 lm (= 1 st + 1 lm), 1 st i samma 1-lm-båge.

(1 lm, hoppa över 1 st, 1 st i nästa st) fram till näst sista st på sidan.

1 lm, 1 st + 1 lm + 1 st i hörnets 1-lm-båge.

(1 lm, hoppa över 1 st, 1 st i nästa st) fram till näst sista st på sidan. 1 lm, sm i 3:a lm på varvet.

[42 st och **41** 1-lm-bågar / sida]

Varv 13: (som varv 4)

Sm i hörnets 1-lm-båge. 4 lm (= 1 st + 1 lm), 1 st i samma 1-lm-båge. 1 st + 1 lm + 1 st i nästa 1-lm-båge.

(1 lm, 1 fm i nästa 1-lm-båge, 1 lm, 1 st + 1 lm + 1 st i nästa 1-lm-båge) fram till sista 1-lm-bågen på sidan.

1 st + 1 lm + 1 st i hörnets 1-lm-båge. 1 st + 1 lm + 1 st i nästa 1-lm-båge.

(1 lm, 1 fm i nästa 1-lm-båge, 1 lm, 1 st + 1 lm + 1 st i nästa 1-lm-båge) fram till sista 1-lm-bågen på sidan. Sm i 3:a lm på varvet.

[44 st, 20 fm och **61** 1-lm-bågar / sida]

Varv 14: (som varv 5)

Sm i hörnets 1-lm-båge. 5 lm (= 1 dst + 1 lm). 2 dst i samma 1-lm-båge. 1 lm, 3 dst i nästa 1-lm-båge.

(1 lm, hoppa över 2 1-lm-bågar, 3 dst i nästa 1-lm-båge) fram till sista 1-lm-bågen på sidan.

1 lm, 2 dst + 1 lm + 2 dst i hörnets 1-lm-båge. 1 lm, 3 dst i nästa 1-lm-båge.

(1 lm, hoppa över 2 1-lm-bågar, 3 dst i nästa 1-lm-båge) fram till sista 1-lm-bågen på sidan. 1 lm, 1 dst i hörnets 1-lm-båge, sm i 4:e lm på varvet.

[67 dst och **22** 1-lm-bågar / sida]

Varv 15:

Sm i hörnets 1-lm-båge. 4 lm (= 1 st + 1 lm), 1 st i samma 1-lm-båge. 2 lm, 1 st i nästa 1-lm-båge.

(3 lm, 1 st i nästa 1-lm-båge) fram till sista 1-lm-bågen på sidan.

2 lm, 1 st + 1 lm + 1 st i hörnets 1-lm-båge. 2 lm, 1 st i nästa 1-lm-båge.

(3 lm, 1 st i nästa 1-lm-båge) fram till sista 1-lm-bågen på sidan. 2 lm, sm i 3:e lm på varvet.

[24 st, 2 2-lm-bågar och 21 3-lm-bågar / sida]

Varv 16:

Sm i hörnets 1-lm-båge. 4 lm (= 1 st + 1 lm), 1 st i samma 1-lm-båge.

(1 st i varje st, 2 st i varje 2-lm-båge och 3 st i varje 3-lm-båge) fram till sista st på sidan.

1 st + 1 lm + 1 st i hörnets 1-lm-båge.

(1 st i varje st, 2 st i varje 2-lm-båge och 3 st i varje 3-lm-båge) fram till sista st på sidan. Sm i 3:e lm på varvet.

[93 st / sida]

Varv 17: (som varv 2)

Sm i hörnets 1-lm-båge. 4 lm (= 1 st + 1 lm), 1 st i samma 1-lm-båge.

(1 st i varje st) fram till sista st på sidan.

1 st + 1 lm + 1 st i hörnets 1-lm-båge.

(1 st i varje st) fram till sista st på sidan. Sm i 3:a lm på varvet.

[95 st / sida]

Varv 18: (som varv 3)

Sm i hörnets 1-lm-båge. 4 lm (= 1 st + 1 lm), 1 st i samma 1-lm-båge.

(1 lm, hoppa över 1 st, 1 st i nästa st) fram till näst sista st på sidan.

1 lm, 1 st + 1 lm + 1 st i hörnets 1-lm-båge.

(1 lm, hoppa över 1 st, 1 st i nästa st) fram till näst sista st på sidan. 1 lm, sm i 3:a lm på varvet.

[49 st och **48** 1-lm-bågar / sida]

Varv 19: (som varv 11)

Sm i hörnets 1-lm-båge. 4 lm (= 1 st + 1 lm), 1 st i samma 1-lm-båge.

(1 st i varje st och 1 st i varje 1-lm-båge) fram till sista st på sidan.

1 st + 1 lm + 1 st i hörnets 1-lm-båge.

(1 st i varje st och 1 st i varje 1-lm-båge) fram till sista st på sidan. Sm i 3:e lm på varvet.

[99 st / sida]

Varv 20: (som varv 2)

Sm i hörnets 1-lm-båge. 4 lm (= 1 st + 1 lm), 1 st i samma 1-lm-båge.

(1 st i varje st) fram till sista st på sidan.

1 st + 1 lm + 1 st i hörnets 1-lm-båge.

(1 st i varje st) fram till sista st på sidan. Sm i 3:a lm på varvet.

[101 st / sida]

Varv 21: (som varv 3)

Sm i hörnets 1-lm-båge. 4 lm (= 1 st + 1 lm), 1 st i samma 1-lm-båge.

(1 lm, hoppa över 1 st, 1 st i nästa st) fram till näst sista st på sidan.

1 lm, 1 st + 1 lm + 1 st i hörnets 1-lm-båge.

(1 lm, hoppa över 1 st, 1 st i nästa st) fram till näst sista st på sidan. 1 lm, sm i 3:a lm på varvet.

[52 st och **51** 1-lm-bågar / sida]

Varv 22: (som varv 4)

Sm i hörnets 1-lm-båge. 4 lm (= 1 st + 1 lm), 1 st i samma 1-lm-båge. 1 st + 1 lm + 1 st i nästa 1-lm-båge.

(1 lm, 1 fm i nästa 1-lm-båge, 1 lm, 1 st + 1 lm + 1 st i nästa 1-lm-båge) fram till sista 1-lm-bågen på sidan.

1 st + 1 lm + 1 st i hörnets 1-lm-båge. 1 st + 1 lm + 1 st i nästa 1-lm-båge.

(1 lm, 1 fm i nästa 1-lm-båge, 1 lm, 1 st + 1 lm + 1 st i nästa 1-lm-båge) fram till sista 1-lm-bågen på sidan. Sm i 3:a lm på varvet.

[54 st, 25 fm och **76** 1-lm-bågar / sida]

Varv 23: (som varv 5)

Sm i hörnets 1-lm-båge. 5 lm (= 1 dst + 1 lm). 2 dst i samma 1-lm-båge. 1 lm, 3 dst i nästa 1-lm-båge.

(1 lm, hoppa över 2 1-lm-bågar, 3 dst i nästa 1-lm-båge) fram till sista 1-lm-bågen på sidan.

1 lm, 2 dst + 1 lm + 2 dst i hörnets 1-lm-båge. 1 lm, 3 dst i nästa 1-lm-båge.

(1 lm, hoppa över 2 1-lm-bågar, 3 dst i nästa 1-lm-båge) fram till sista 1-lm-bågen på sidan. 1 lm, 1 dst i hörnets 1-lm-båge, sm i 4:e lm på varvet.

[82 dst och 27 1-lm-bågar / sida]

Varv 24: (som varv 15)

Sm i hörnets 1-lm-båge. 4 lm (= 1 st + 1 lm), 1 st i samma 1-lm-båge. 2 lm, 1 st i nästa 1-lm-båge.

(3 lm, 1 st i nästa 1-lm-båge) fram till sista 1-lm-bågen på sidan.

2 lm, 1 st + 1 lm + 1 st i hörnets 1-lm-båge. 2 lm, 1 st i nästa 1-lm-båge.

(3 lm, 1 st i nästa 1-lm-båge) fram till sista 1-lm-bågen på sidan. 2 lm, sm i 3:e lm på varvet.

[29 st, 2 2-lm-bågar och 26 3-lm-bågar / sida]

Varv 25: (som varv 16)

Sm i hörnets 1-lm-båge. 4 lm (= 1 st + 1 lm), 1 st i samma 1-lm-båge.

(1 st i varje st, 2 st i varje 2-lm-båge och 3 st i varje 3-lm-båge) fram till sista st på sidan.

1 st + 1 lm + 1 st i hörnets 1-lm-båge.

(1 st i varje st, 2 st i varje 2-lm-båge och 3 st i varje 3-lm-båge) fram till sista st på sidan.
Sm i 3:e lm på varvet.

[113 st / sida]

Varv 26: (som varv 3)

Sm i hörnets 1-lm-båge. 4 lm (= 1 st + 1 lm), 1 st i samma 1-lm-båge.

(1 lm, hoppa över 1 st, 1 st i nästa st) fram till näst sista st på sidan.

1 lm, 1 st + 1 lm + 1 st i hörnets 1-lm-båge.

(1 lm, hoppa över 1 st, 1 st i nästa st) fram till näst sista st på sidan. 1 lm, sm i 3:a lm på varvet.

[58 st och 57 1-lm-bågar / sida]

Varv 27: (som varv 4)

Sm i hörnets 1-lm-båge. 4 lm (= 1 st + 1 lm), 1 st i samma 1-lm-båge. 1 st + 1 lm + 1 st i nästa 1-lm-båge.

(1 lm, 1 fm i nästa 1-lm-båge, 1 lm, 1 st + 1 lm + 1 st i nästa 1-lm-båge) fram till sista 1-lm-bågen på sidan.

1 st + 1 lm + 1 st i hörnets 1-lm-båge. 1 st + 1 lm + 1 st i nästa 1-lm-båge.

(1 lm, 1 fm i nästa 1-lm-båge, 1 lm, 1 st + 1 lm + 1 st i nästa 1-lm-båge) fram till sista 1-lm-bågen på sidan. Sm i 3:a lm på varvet.

[62 st, 28 fm och **85** 1-lm-bågar / sida]

Varv 28: (som varv 5)


Sm i hörnets 1-lm-båge. 5 lm (= 1 dst + 1 lm). 2 dst i samma 1-lm-båge. 1 lm, 3 dst i nästa 1-lm-båge.

(1 lm, hoppa över 2 1-lm-bågar, 3 dst i nästa 1-lm-båge) fram till sista 1-lm-bågen på sidan.

1 lm, 2 dst + 1 lm + 2 dst i hörnets 1-lm-båge. 1 lm, 3 dst i nästa 1-lm-båge.

(1 lm, hoppa över 2 1-lm-bågar, 3 dst i nästa 1-lm-båge) fram till sista 1-lm-bågen på sidan. 1 lm, 1 dst i hörnets 1-lm-båge, sm i 4:e lm på varvet.

[91 dst och **30** 1-lm-bågar / sida]



Varv 29:

Sm i hörnets 1-lm-båge. 4 lm (= 1 st + 1 lm). 1 st i samma 1-lm-båge. 1 lm, 2 st mellan nästa 2 dst.

(1 fm i nästa 1-lm-båge. 2 st mellan 1:a och 2:a dst i nästa 3-dst-grupp, 1 lm, 2 st mellan 2:a och 3:e dst i samma 3-dst-grupp) fram till sista 3-dst-gruppen på sidan.

1 fm i nästa 1-lm-båge, 2 st mellan nästa 2 dst, 1 lm, 1 st + 1 lm + 1 st i hörnets 1-lm-båge. 1 lm, 2 st mellan nästa 2 dst.

(1 fm i nästa 1-lm-båge. 2 st mellan 1:a och 2:a dst i nästa 3-dst-grupp, 1 lm, 2 st mellan 2:a och 3:e dst i samma 3-dst-grupp) fram till sista 3-dst-gruppen på sidan. 1 fm i nästa 1-lm-båge, 2 st mellan nästa 2 dst, 1 lm, sm i 3:e lm på varvet.

[122 st, 30 fm och **31** 1-lm-bågar / sida]

Varv 30:

1 lm (räknas ej), 1 fm + 3 lm + 1 fm i hörnets 1-lm-båge. 2 fm + picot + 1 fm i nästa 1-lm-båge.

(3 lm, 2 fm + picot + 1 fm i nästa 1-lm-båge) fram till sista 1-lm-bågen på sidan. 1 fm + 3 lm + 1 fm i hörnets 1-lm-båge. 2 fm + picot + 1 fm i nästa 1-lm-båge.

(3 lm, 2 fm + picot + 1 fm i nästa 1-lm-båge) fram till sista 1-lm-bågen på sidan. Sm i 1:a fm. Klipp av garnet och fäst trådarna.

[95 fm, 31 picoter och **30** 3-lm-bågar / sida samt 3 lm i varje hörn]

Halslinningen:

Du ska nu virka mellan stolparna i varv 1.

Varv A:

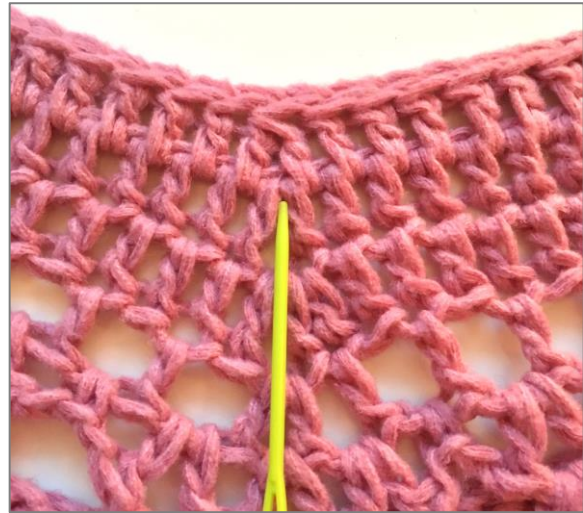
Anslut garnet med en sm i sista mellanrummet före det hörn du börjat och avslutat dina varv. 2 lm, hoppa över de två st i hörnet på varv 1, 1 st i första mellanrummet på nästa sida (= 2 st tills).

(1 st mellan varje st) fram till näst sista mellanrummet på sidan. 2 st tills med 1:a benet i nästa mellanrum och 2:a benet i första mellanrummet på nästa sida.

(1 st mellan varje st) fram till näst sista mellanrummet på sidan. Sm i 1:a st.

[40 st /sida och 2 st tills i varje hörn]

Om du önskar en mindre halslinning kan du upprepa detta varv.



|Nålen pekar på hörnet i varv 1|

Varv B:

1 sm i bakre maskbågen i varje maska varvet runt.

Fäst dina trådar, klar!